




Стан розвитку паливно-енергетичного комплексу України за 5 місяців 2017 року (за фактичними даними)

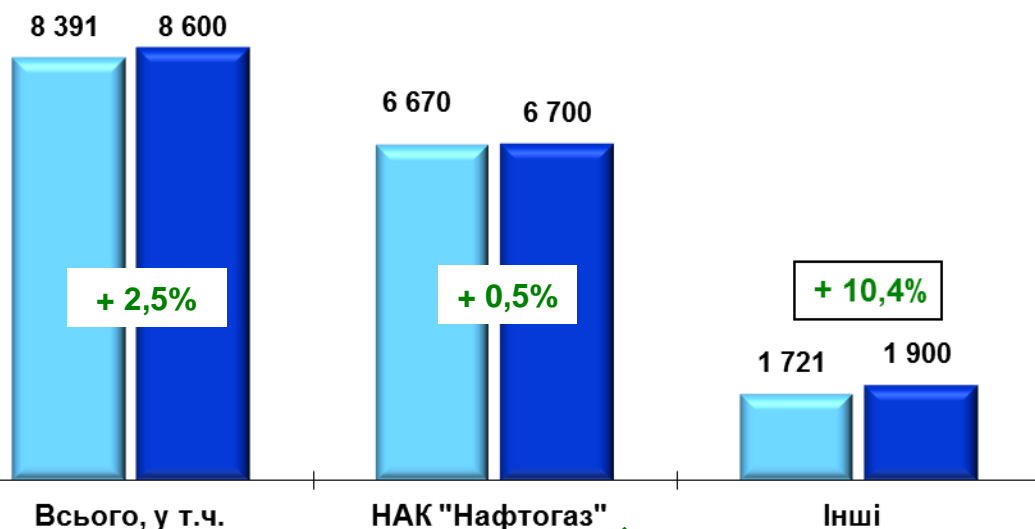




Міністерство енергетики та вугільної промисловості України

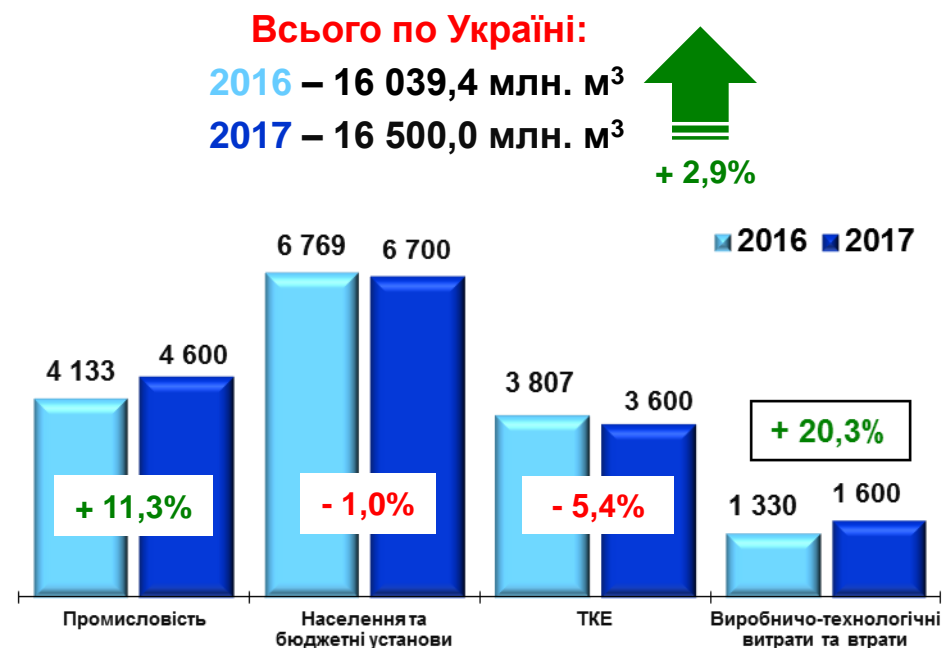
Нафтогазовидобувна галузь (за 5 місяців 2016-2017 рр.)

Видобуток газу в Україні, млн. м³



Всього по Україні:
 2016 – 8 391,2 млн. м³
 2017 – 8 600,0 млн. м³
 + 2,5%

Споживання газу в Україні, млн. м³

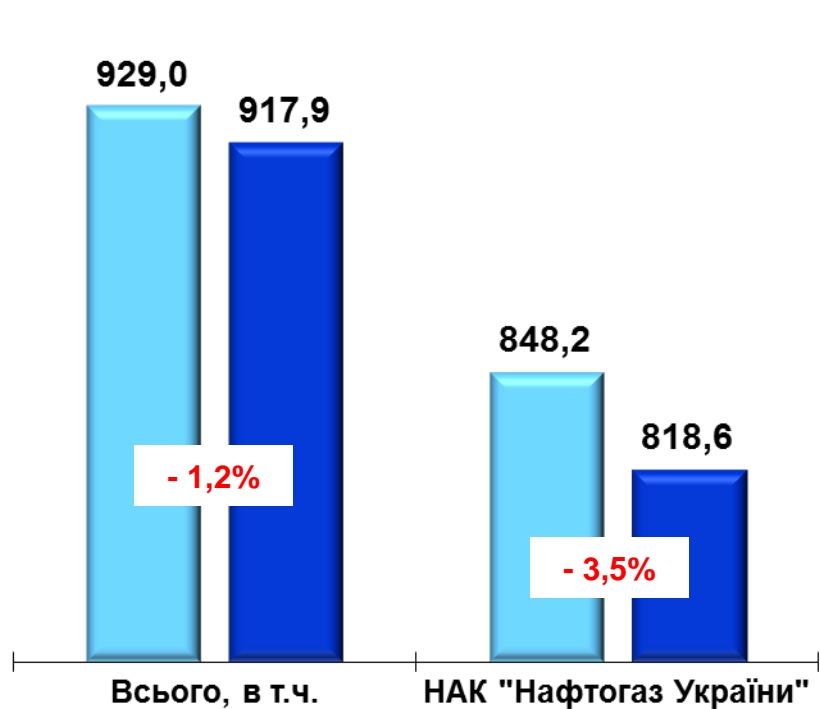


Показники	з початку 2017 р.	по відношенню до відповідного періоду минулого року	
		+ / -	%
Видобуток газу	8 600,0	+ 208,8	102,5
у т. ч. НАК «Нафтогаз України»	6 700,0	+ 30,1	100,5
Споживання газу	16 500,0	+ 460,6	102,9
Імпорт газу	6 000,0	+ 3 011,8	200,8
Транзит газу	38 255,0	+ 6 858,5	121,8



Міністерство енергетики та вугільної промисловості України

Видобуток нафти і газового конденсату в Україні, ТИС. ТОНН



Всього по Україні:

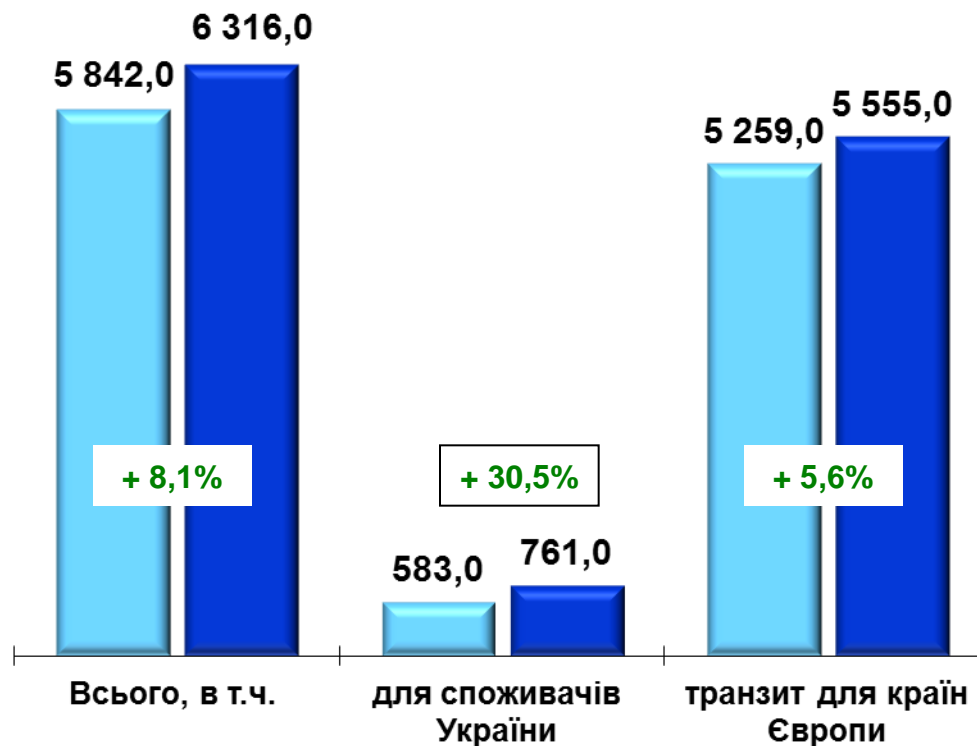
2016 – 929,0 тис. т

2017 – 917,9 тис. т

- 1,2%



Транспортування нафти трубопроводами, ТИС. ТОНН



Всього по Україні:

2016 – 5 842,0 тис. т

2017 – 6 316,0 тис. т



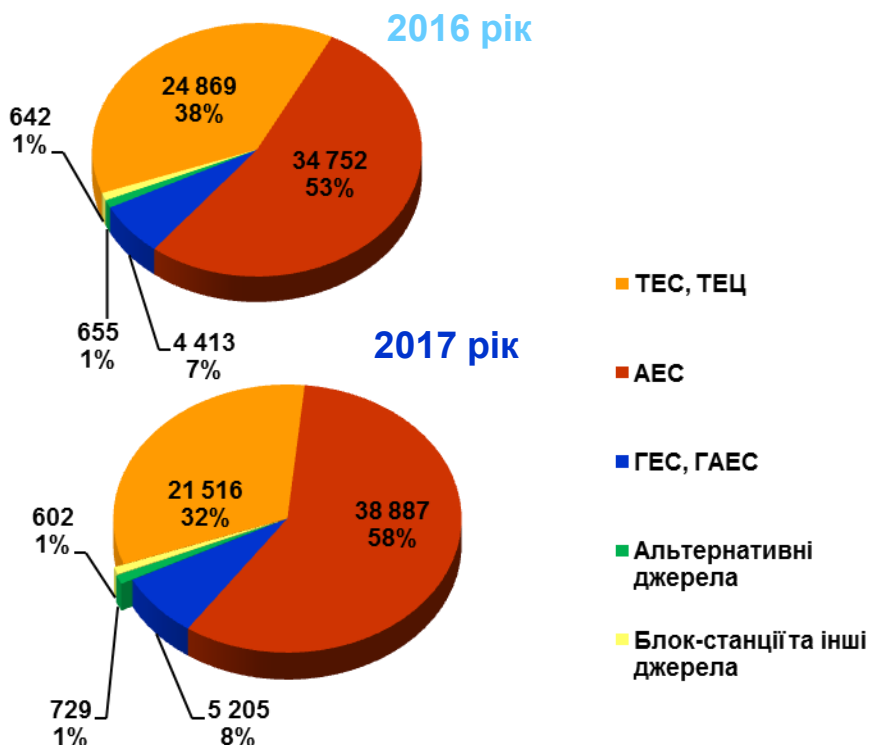
+ 8,1%



Міністерство енергетики та вугільної промисловості України

Електроенергетика (за 5 місяців 2016-2017 рр.)

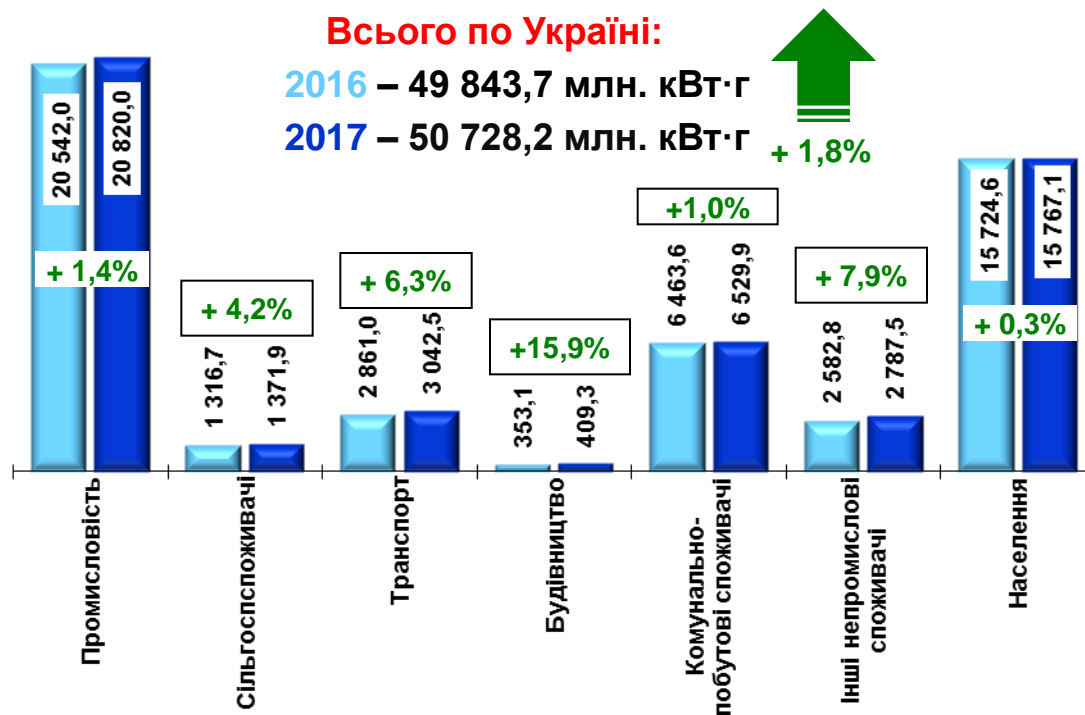
Виробництво електроенергії, млн. кВт·г



Всього по Україні:
2016 – 65 330,2 млн. кВт·г
2017 – 66 938,8 млн. кВт·г



Споживання електроенергії (нетто), млн. кВт·г



Показники	з початку 2017 р.	по відношенню до відповідного періоду минулого року	
		+ / -	%
Споживання електроенергії (брутто)	63 789,4	+ 993,0	101,6
Виробництво електроенергії	66 938,8	+ 1 608,6	102,5
Експорт електроенергії	2 618,7	+ 755,8	140,6

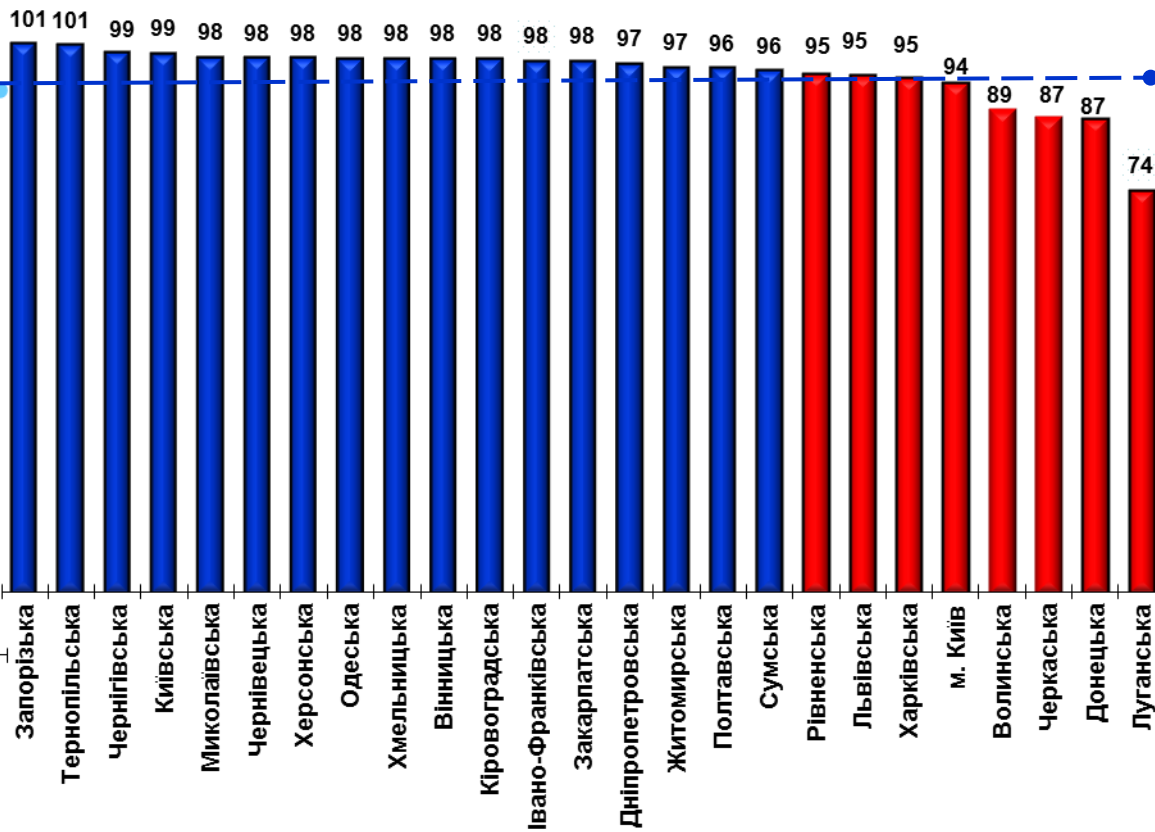
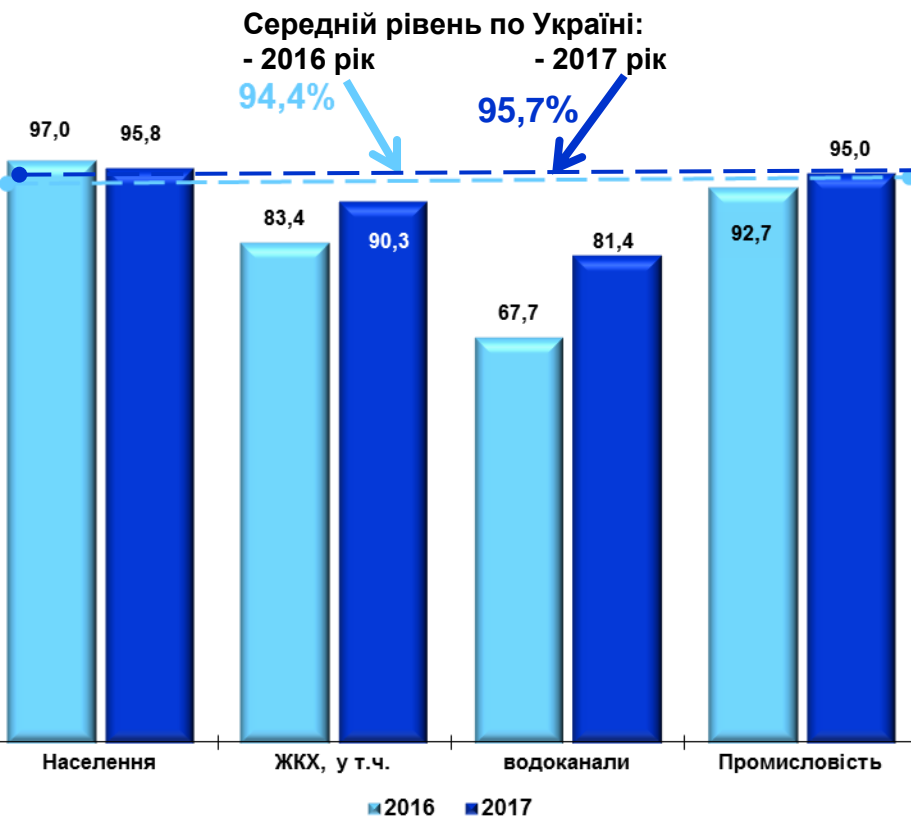


Міністерство енергетики та вугільної промисловості України

Рівень розрахунків за електроенергію, % (за 5 місяців 2016-2017 рр.)

В розрізі споживачів у 2016-2017 рр.

В розрізі регіонів у 2017 році



Всього по Україні:

2016 – 94,4%

2017 – 95,7%



+ 1,3 в. п.

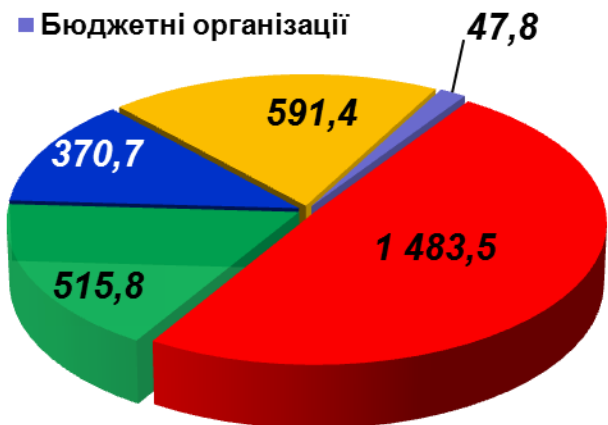


Міністерство енергетики та вугільної промисловості України

Приріст/зниження заборгованості споживачів за електроенергію, млн. грн. (за 5 місяців 2017 р.)

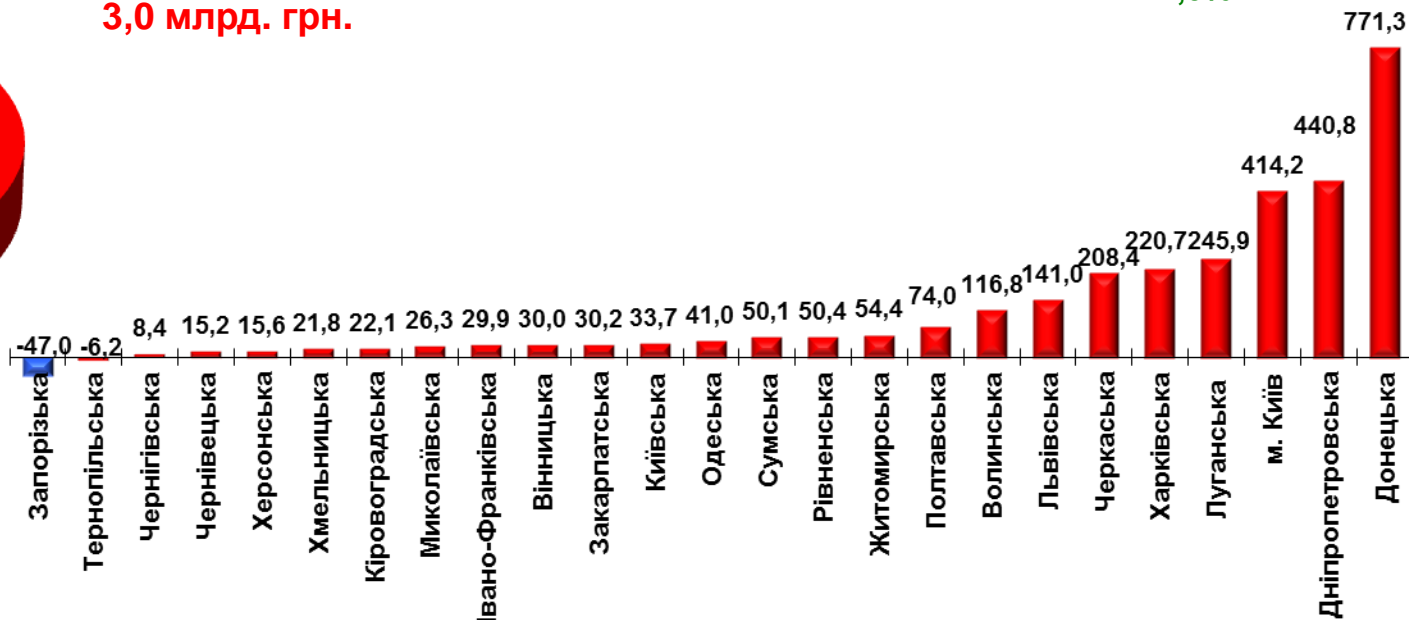
В розрізі споживачів, млн. грн.

- Промисловість
- Населення
- Інші споживачі
- ЖКХ
- Бюджетні організації



В розрізі регіонів, млн. грн.

Загальна заборгованість споживачів за використану електроенергію станом на 01.06.2017 – **28,1 млрд. грн.**
 Приріст заборгованості з початку 2017 року – **3,0 млрд. грн.**

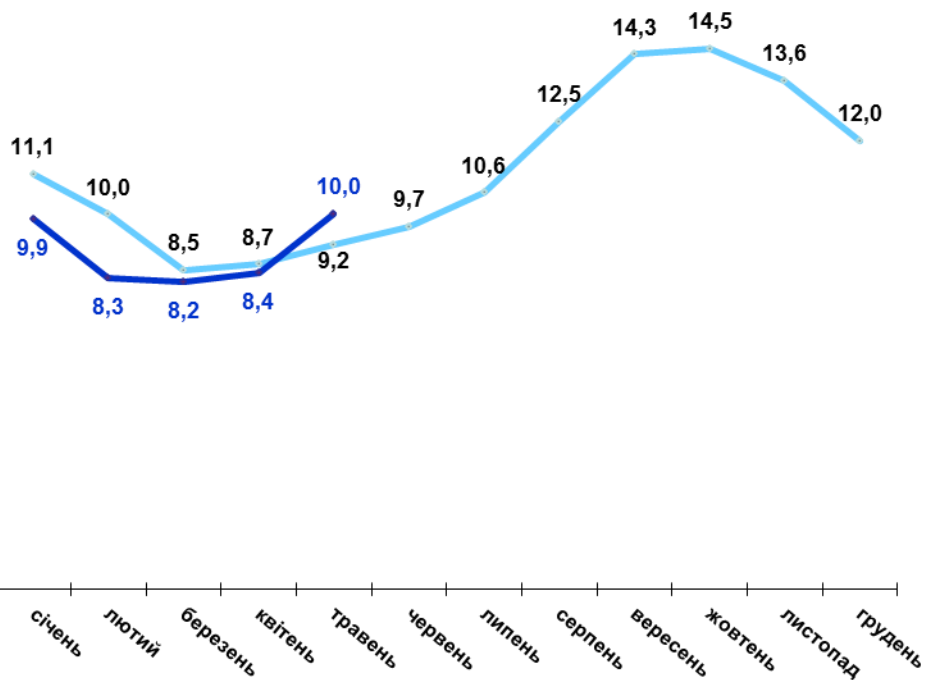




Міністерство енергетики та вугільної промисловості України

Динаміка запасів природного газу та вугілля (станом на кінець відповідного періоду)

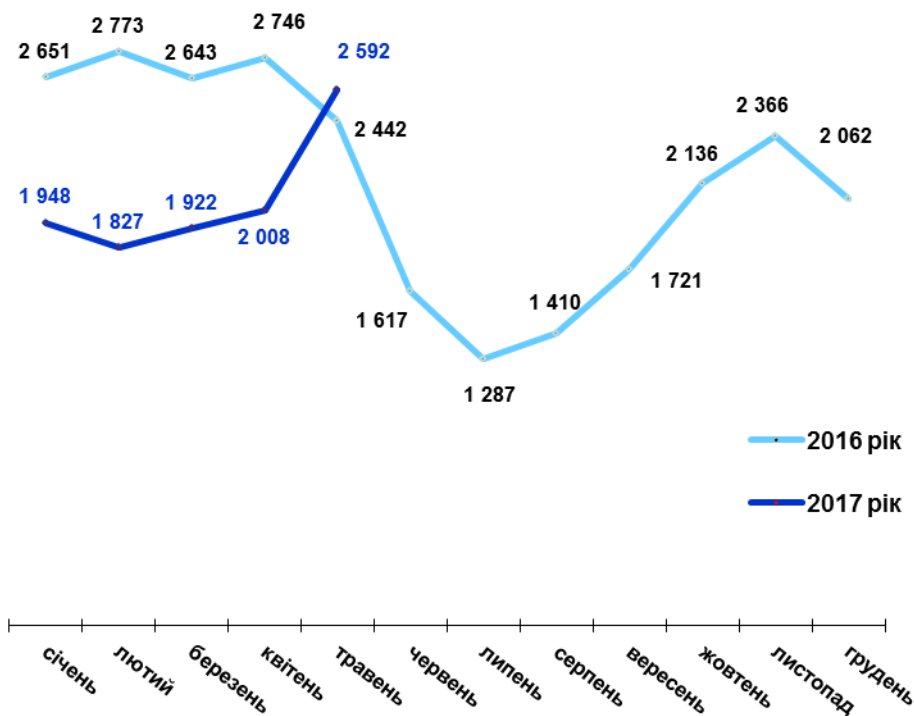
Запаси природного газу в підземних сховищах газу (ПСГ), млрд. м³



Станом на 01.06.2017 в підземних сховищах знаходиться 10,0 млрд. м³ природного газу, що на 0,8 млрд. м³ більше показника минулого року


+ 9,7%

Запаси вугілля на складах електростанцій (ТЕС, ТЕЦ), тис. тонн



Станом на 01.06.2017 на складах підприємств Міненерговугілля накопичено 2 591,9 тис. тонн вугілля, що на 149,5 тис. тонн більше показника минулого року


+ 6,1%

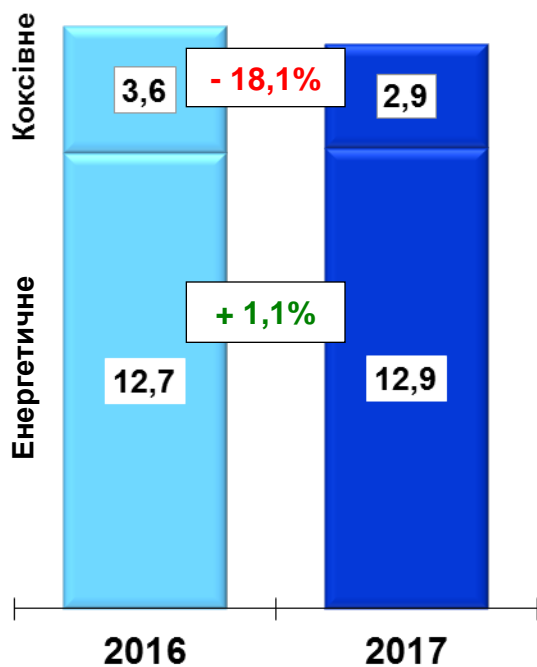


Міністерство енергетики та вугільної промисловості України

Вугільна галузь (за 5 місяців 2016-2017 рр.)

Загальний видобуток вугілля в Україні, млн. тонн

В розрізі підпорядкування підприємств, млн. тонн



Всього по Україні: - 3,1%
2016 – 16,3 млн. тонн
2017 – 15,8 млн. тонн

