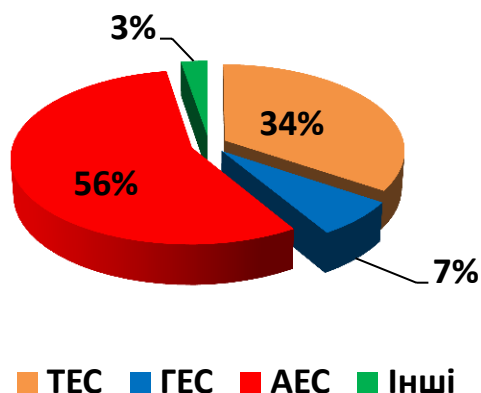



# Інформаційна довідка про роботу паливно-енергетичного комплексу з початку червня 2018 року станом на 26.06.2018


## Виробничі показники

### Виробництво електроенергії, млн. кВт·год (за 25 днів червня 2018 року)




Виробництво е/е збільшилось на 1,8% від плану та на 2,9% проти відповідного періоду минулого року

### Видобуток газу в Україні, млн. м<sup>3</sup> (за 24 доби червня 2018 року)



Видобуток газу за 24 доби червня 2018 року зменшився порівняно з відповідним періодом 2017 року на 8,8 млн. м<sup>3</sup> або на 0,6%

### Видобуток вугілля, тис. т (за 25 днів червня 2018 року)

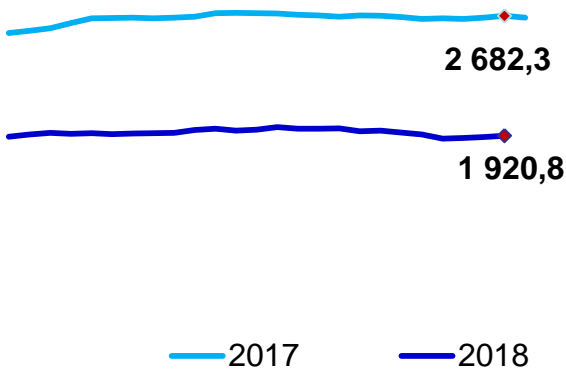


Загальний видобуток зменшився порівняно з відповідним періодом минулого року на 4,0% та становить 2 128,9 тис. тонн

■ Інші  
■ Підприємства МЄВ

## Запаси палива

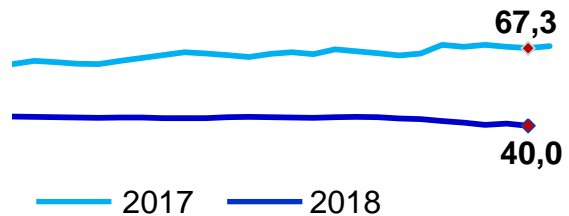
### Запаси вугілля на складах електростанцій (ТЕС,ТЕЦ), тис. тонн



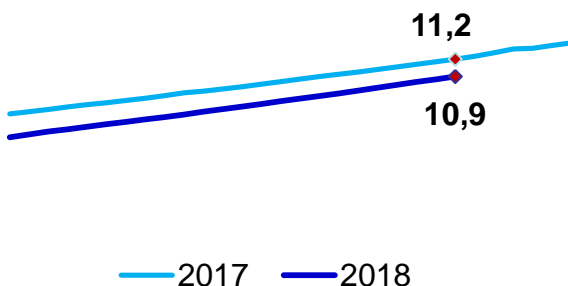
Станом на 26.06.2018 на складах підприємств Міненерговугілля накопичено 1 920,8 тис. тонн вугілля, що на 761,5 тис. тонн або на 28,4% менше показника минулого року

### Запаси мазуту на складах електростанцій (ТЕС,ТЕЦ), тис. тонн

Станом на 26.06.2018 на складах підприємств Міненерговугілля накопичено 40,0 тис. тонн мазуту, що на 27,3 тис. тонн або на 40,6% менше показника минулого року



### Запаси природного газу в підземних сховищах газу (ПСГ), млрд. м<sup>3</sup>



Станом на 25.06.2018 в підземних сховищах знаходиться 10,9 млрд. м<sup>3</sup> природного газу, що на 0,3 млрд. м<sup>3</sup> або на 2,7% менше відповідного показника минулого року