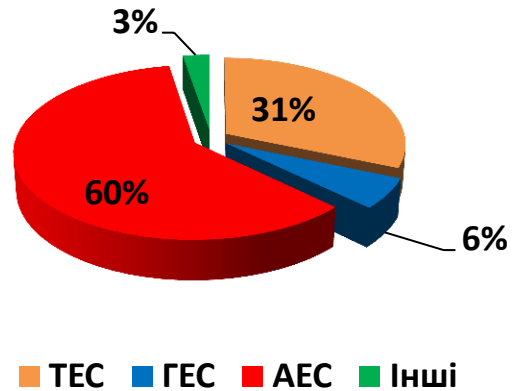



# Інформаційна довідка про роботу паливно-енергетичного комплексу з початку липня 2018 року станом на 05.07.2018


## Виробничі показники

### Виробництво електроенергії, млн. кВт·год (за 4 доби липня 2018 року)



Виробництво е/е зменшилось на 4,4% від плану та збільшилось на 0,5% проти відповідного періоду минулого року

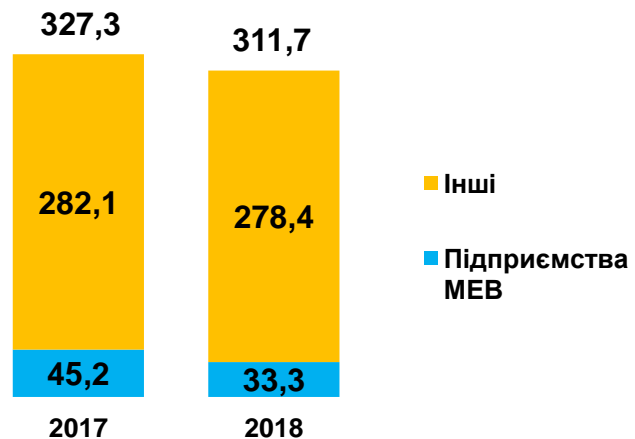
### Видобуток газу в Україні, млн. м<sup>3</sup> (за 3 доби липня 2018 року)



Видобуток газу за 3 доби липня 2018 року збільшився порівняно з відповідним періодом 2017 року на 2,3 млн. м<sup>3</sup> або на 1,4%

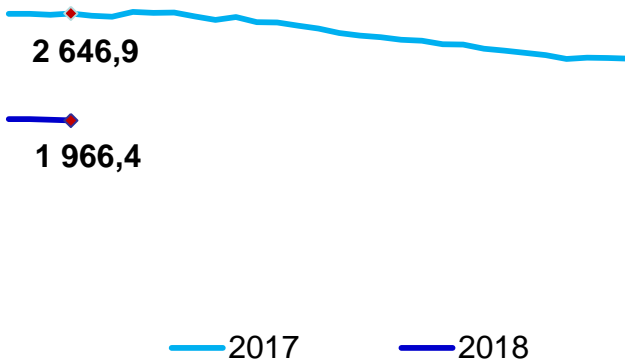
### Видобуток вугілля, тис. т (за 4 доби липня 2018 року)

Загальний видобуток зменшився порівняно з відповідним періодом минулого року на 4,8% та становить 311,7 тис. тонн



## Запаси палива

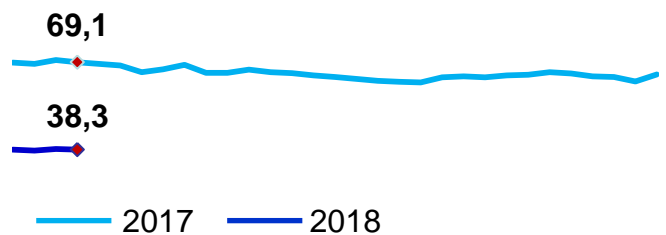
### Запаси вугілля на складах електростанцій (ТЕС,ТЕЦ), тис. тонн



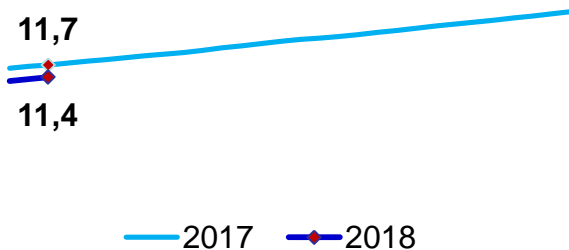
Станом на 05.07.2018 на складах підприємств Міненерговугілля накопичено 1 966,4 тис. тонн вугілля, що на 680,5 тис. тонн або на 25,7% менше показника минулого року

### Запаси мазуту на складах електростанцій (ТЕС,ТЕЦ), тис. тонн

Станом на 05.07.2018 на складах підприємств Міненерговугілля накопичено 38,3 тис. тонн мазуту, що на 30,8 тис. тонн або на 44,6% менше показника минулого року



### Запаси природного газу в підземних сховищах газу (ПСГ), млрд. м<sup>3</sup>



Станом на 04.07.2018 в підземних сховищах знаходиться 11,4 млрд. м<sup>3</sup> природного газу, що на 0,3 млрд. м<sup>3</sup> або на 2,6% менше відповідного показника минулого року