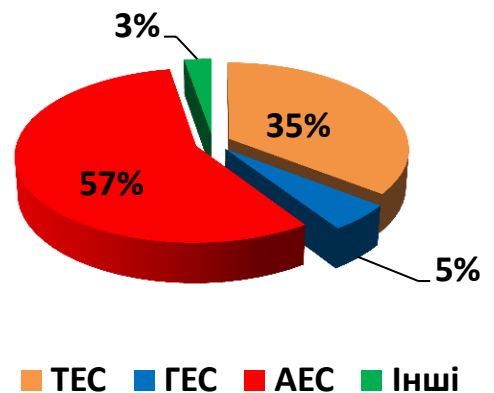



# Інформаційна довідка про роботу паливно-енергетичного комплексу з початку липня 2018 року станом на 11.07.2018


## Виробничі показники

### Виробництво електроенергії, млн. кВт·год (за 10 днів липня 2018 року)



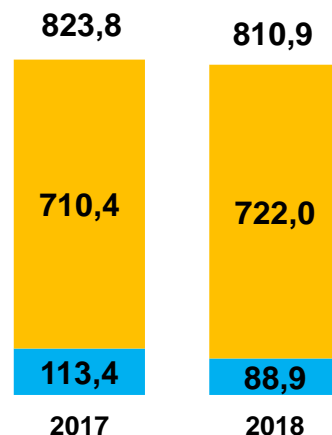
Виробництво е/е зменшилось на 2,4% від плану та збільшилось на 5,4% проти відповідного періоду минулого року

### Видобуток газу в Україні, млн. м<sup>3</sup> (за 9 днів липня 2018 року)



Видобуток газу за 9 днів липня 2018 року збільшився порівняно з відповідним періодом 2017 року на 5,5 млн. м<sup>3</sup> або на 1,1%

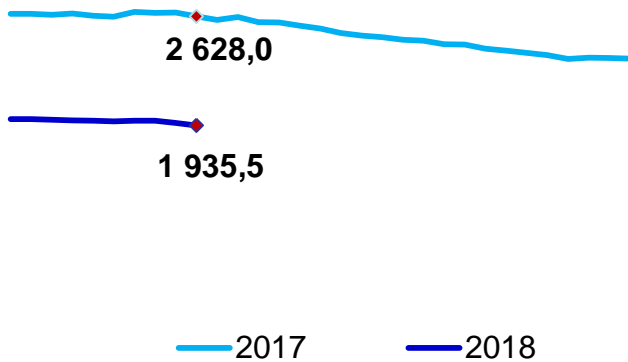
### Видобуток вугілля, тис. тонн (за 10 днів липня 2018 року)



Загальний видобуток зменшився порівняно з відповідним періодом минулого року на 1,6% та становить 810,9 тис. тонн

## Запаси палива

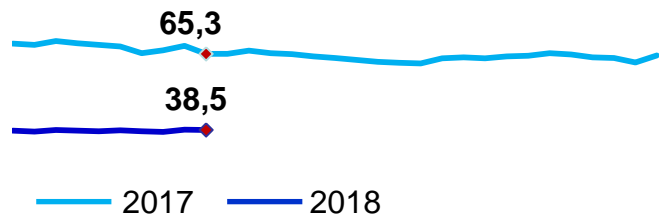
### Запаси вугілля на складах електростанцій (ТЕС,ТЕЦ), тис. тонн



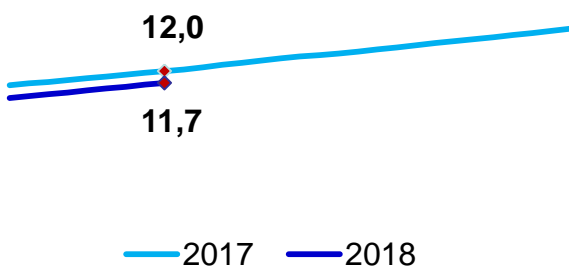
Станом на 11.07.2018 на складах підприємств Міненерговугілля накопичено 1 935,5 тис. тонн вугілля, що на 692,5 тис. тонн або на 26,4% менше показника минулого року

### Запаси мазуту на складах електростанцій (ТЕС,ТЕЦ), тис. тонн

Станом на 11.07.2018 на складах підприємств Міненерговугілля накопичено 38,5 тис. тонн мазуту, що на 26,8 тис. тонн або на 41,0% менше показника минулого року



### Запаси природного газу в підземних сховищах газу (ПСГ), млрд. м<sup>3</sup>



Станом на 10.07.2018 в підземних сховищах знаходиться 11,7 млрд. м<sup>3</sup> природного газу, що на 0,3 млрд. м<sup>3</sup> або на 2,5% менше відповідного показника минулого року